

令和4年度

国民健康保険特別会計
決算資料

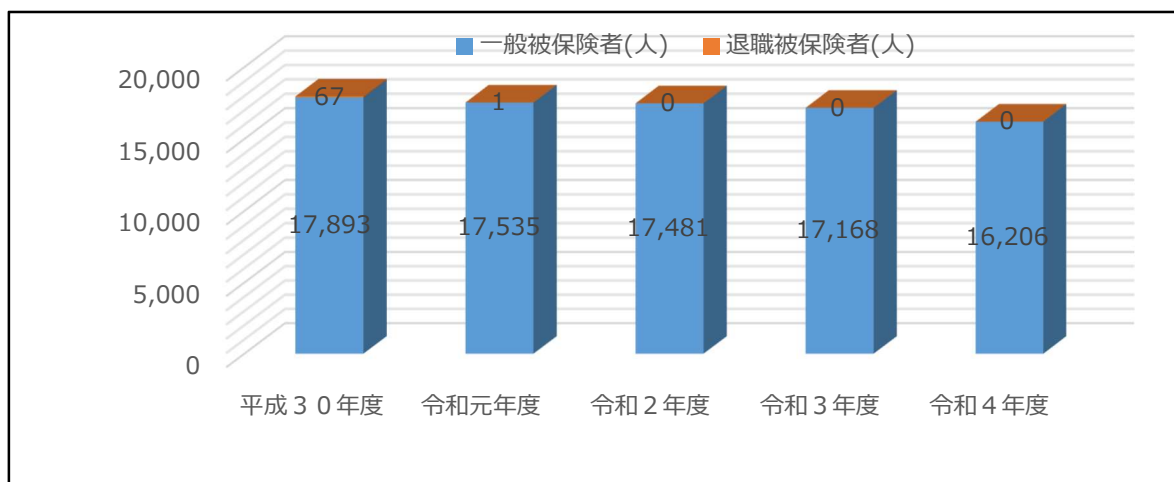
(案)



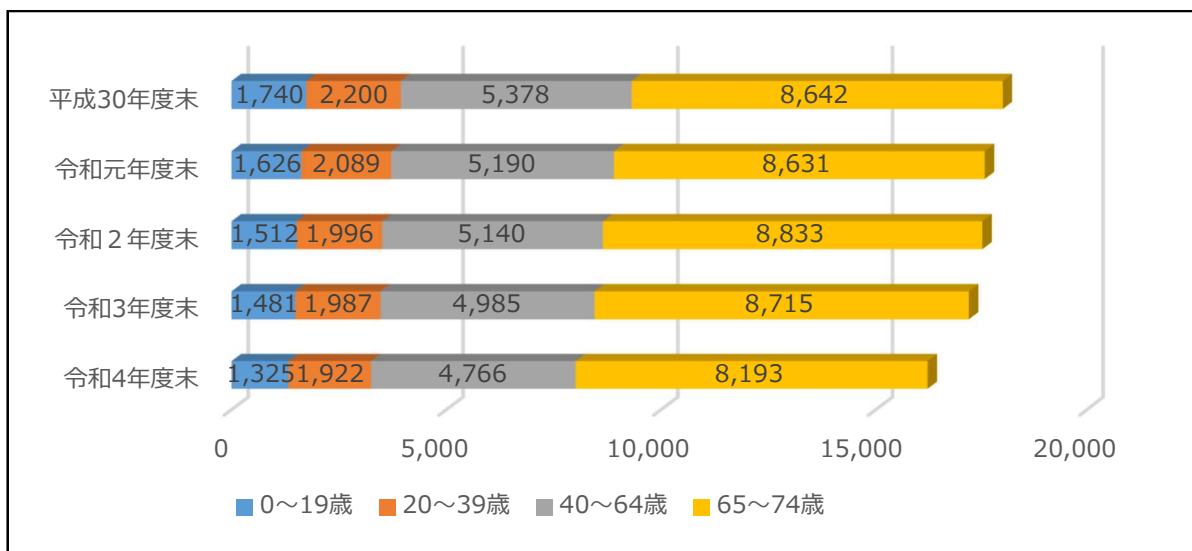
甲賀市

被保険者数の推移

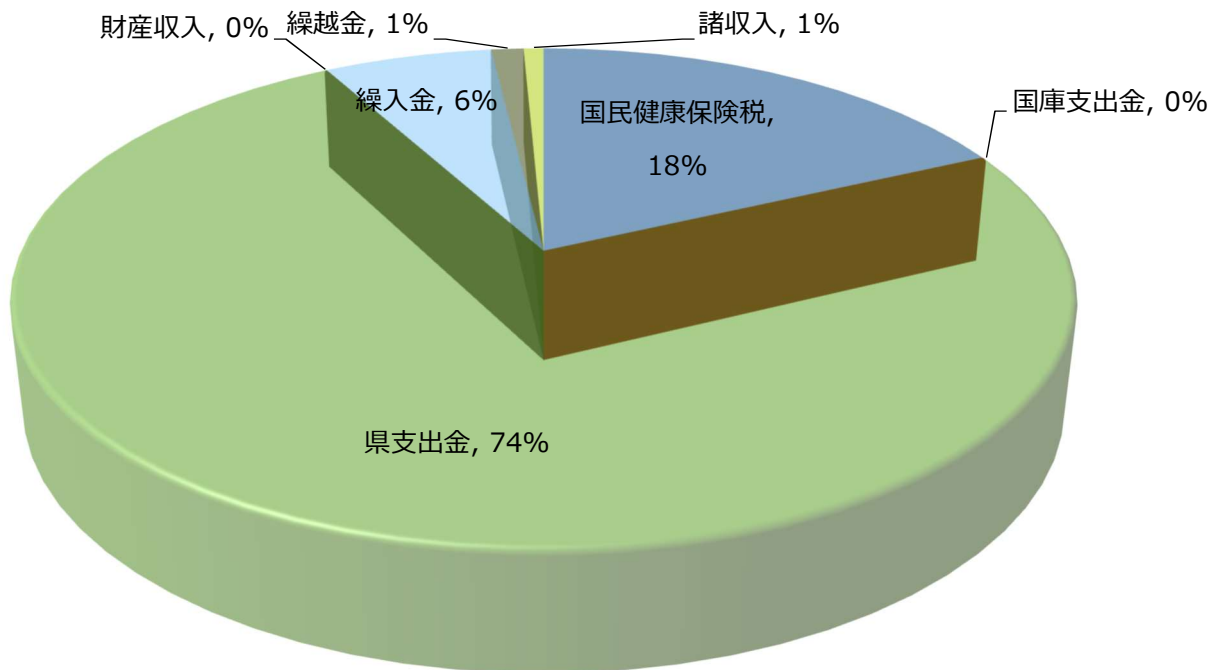
		平成30 年度末	平成元 年度末	令和2 年度末	令和3 年度末	令和4 年度末
総世帯数 A (世帯)		35,618	36,181	36,571	36,830	37,515
総人口 B (人)		90,833	90,510	89,901	89,219	88,865
国保世帯数	総数 C (世帯)	11,004	10,881	10,962	10,847	10,431
	加入率 C/A (%)	30.89%	30.07%	29.97%	29.45%	27.80%
被保険者数	一般 (人)	17,893	17,535	17,481	17,168	16,206
	退職 (人)	67	1	0	0	0
	総数 D (人)	17,960	17,536	17,481	17,168	16,206
	加入率 D/B (%)	19.77%	19.37%	19.44%	19.24%	18.24%



国民健康保険被保険者の年齢別割合



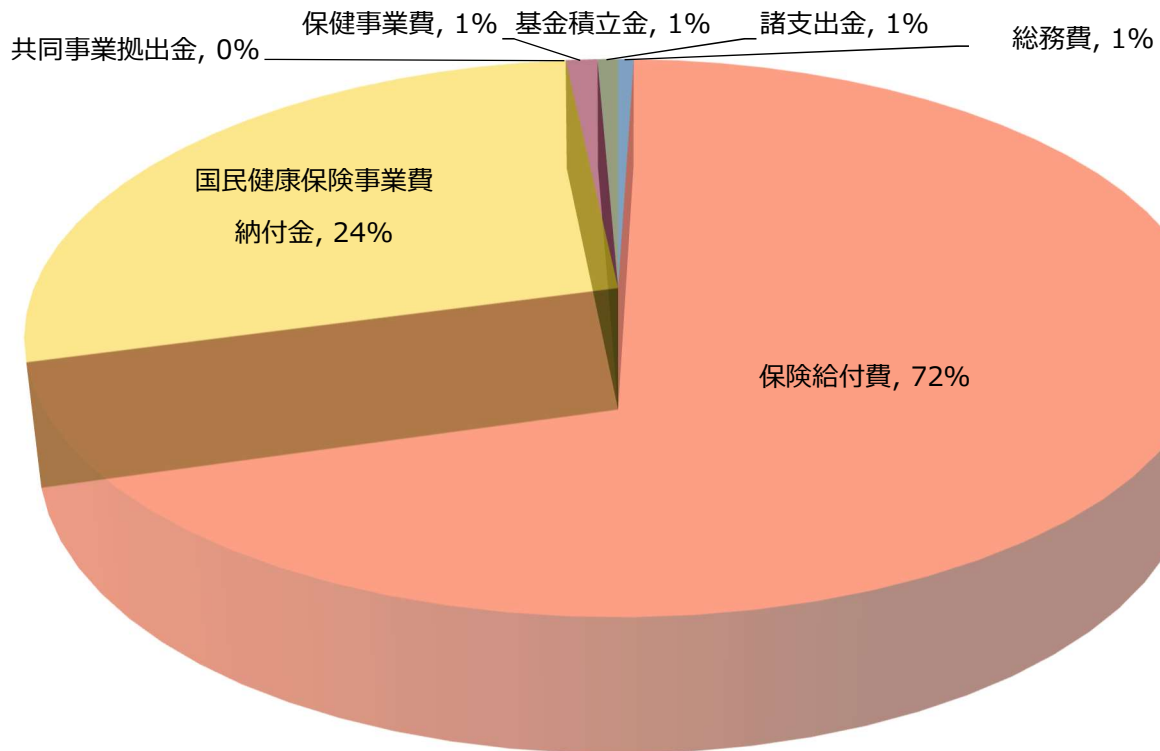
歳入の状況



(単位：千円)

科目	令和4年度	令和3年度	増減額
1.国民健康保険税	1,563,596	1,652,312	△ 88,716
4.使用料及び手数料	772	816	△ 44
5.国庫支出金	0	3,784	△ 3,784
7.県支出金	6,365,320	6,816,097	△ 450,777
9.財産収入	263	113	150
11.繰入金	530,567	512,138	18,429
12.繰越金	101,293	65,354	35,939
13.諸収入	62,778	35,788	26,990
合計	8,624,589	9,086,402	△ 461,813

歳出の状況



(単位：千円)

科目	令和4年度	令和3年度	増減
1.総務費	48,683	47,874	809
2.保険給付費	6,245,870	6,635,419	△ 389,549
3.国民健康保険事業費 納付金	2,092,852	2,122,594	△ 29,742
4.共同事業拠出金	0	0	0
6.保健事業費	86,304	87,848	△ 1,544
7.基金積立金	88,302	12,776	75,526
9.諸支出金	51,378	78,598	△ 27,220
合計	8,613,389	8,985,109	△ 371,720

収支差引 11,201千円

※歳入歳出収支差引額の差異は、端数調整によるものです。

単年度収支 △1,790千円

※単年度収支 = (歳入合計 - 繰越金 - 基金繰入金) - (歳出合計 - 基金積立金)

歳入の概要

1.国民健康保険税

【R4 決算額 1,563,596 千円（R3 決算額 1,652,312 千円、対前年度 △88,716 千円、△5.4%）】

令和4年度の収納率は現年課税分 96.05%（前年度 96.05%）、滞納繰越分 18.26%（前年度 18.47%）

（単位：千円）

目	節	令和4年度	令和3年度	増減額
一般被保険者 国民健康保険税	医療給付費分現年課税分	1,037,459	1,093,905	△ 56,446
	医療給付費分滞納繰越分	42,617	45,739	△ 3,122
	後期高齢者支援金分現年課税分	348,069	366,442	△ 18,373
	後期高齢者支援金分滞納繰越分	13,077	13,949	△ 872
	介護納付金分現年課税分	114,446	123,173	△ 8,727
	介護納付金分滞納繰越分	6,523	7,573	△ 1,050
	小計	1,562,191	1,650,781	△ 88,590
退職被保険者等 国民健康保険税	医療給付費分現年課税分	0	0	0
	医療給付費分滞納繰越分	900	993	△ 93
	後期高齢者支援金分現年課税分	0	0	0
	後期高齢者支援金分滞納繰越分	252	261	△ 9
	介護納付金分現年課税分	0	0	0
	介護納付金分滞納繰越分	253	277	△ 24
	小計	1,405	1,531	△ 126
合計	1,563,596	1,652,312	△ 88,716	

4.使用料及び手数料

【R4 決算額 772 千円（R3 決算額 816 千円、対前年度 △44 千円、△5.4%）】

○ 督促手数料 **772 千円** (R3 **816 千円**)

国保税徴収にかかる督促手数料

7.県支出金

【R4 決算額 6,365,320 千円（R3 決算額 6,816,097 千円、対前年度 △450,777 千円、△6.6%）】

○ 保険給付費等交付金（普通交付金） **6,247,885 千円** (R3 **6,632,115 千円**)

保険給付費（出産育児一時金、葬祭費は除く）に要した費用が交付される。

○ **保険給付費等交付金（特別交付金）** **102,874 千円** **（R3 168,610 千円）**

市の財政状況やその他の事業など個別の事情に応じて財政の調整のために交付される。

- ・ 保険者努力支援分 39,400 千円
- ・ 保険者努力支援分（事業費分） 4,110 千円
- ・ 特別調整交付金分 12,656 千円
- ・ 県繰入金(2号分) 24,982 千円
- ・ 特定健康診査等負担金 21,726 千円

○ **保険給付対策費補助金** **14,561 千円** **（R3 15,372 千円）**

県制度の福祉医療費波及増分のうち、国庫負担金の減額相当分の1/2を市町に補助

9.財産収入

【R4決算額 263千円（R3決算額 113千円、対前年度 150千円、132.7%）】

○ **利子及び配当金** **263 千円** **（R3 113 千円）**

基金積立金の利子

11.繰入金

【R4決算額 530,567千円（R3決算額 512,138千円、対前年度 18,429千円、3.6%）】

○ **一般会計繰入金** **530,567 千円** **（R3 512,138 千円）**

- ・ 保険基盤安定繰入金（保険税軽減分） 244,257 千円 （R3 237,278 千円）
保険税負担軽減のため、政令に基づき保険税の軽減分を一般会計から繰入れるもの
負担割合は県 3/4、市 1/4
- ・ 保険基盤安定繰入金（保険者支援分） 142,491 千円 （R3 140,709 千円）
保険税軽減の対象となった一般被保険者数に応じて、平均保険税の一定割合を公費で補填するもので、低所得者数に応じた保険者への財政支援
負担割合は国 1/2、県 1/4、市 1/4
- ・ 未就学児均等割保険税繰入金 3,323 千円 （R3 0 円）
未就学児である被保険者が属する世帯の保険税負担を軽減するための繰入金
負担割合は国 1/2、県 1/4、市 1/4
- ・ 出産育児一時金等繰入金 11,472 千円 （R3 10,343 千円）
出産育児一時金 17,208 千円の 2/3 を一般会計から繰入
- ・ 財政安定化支援事業繰入金 28,761 千円 （R3 28,350 千円）

保険税の所得割負担能力、病床数、高齢者数など、保険者の責めに帰することができない特別事情によって繰入が認められるもの（地方交付税の財政措置あり）

- ・ 其他一般会計繰入金 100,263 千円 (R3 95,458 千円)
 福祉医療費助成波及増分 36,094 千円、特定健診・特定保健指導事業 20,000 千円、
 事務費拠出金 44,169 千円

- **財政調整基金繰入金** **0 千円 (R3 0 千円)**
 国民健康保険財政調整基金繰入金

12.繰越金

【R4 決算額 101,293 千円 (R3 決算額 65,354 千円、対前年度 35,939 千円、55.0%)】

- **其他繰越金** **101,293 千円 (R3 65,354 千円)**
 令和3年度の繰越金

13.諸収入

【R4 決算額 62,778 千円 (R3 決算額 35,788 千円、対前年度 26,990 千円、75.4%)】

- **延滞金、加算金及び過料** **8,739 千円 (R3 8,679 千円)**

国保税収納に係る延滞金

一般被保険者延滞金 8,738 千円

退職被保険者等延滞金 1 千円

- **雑入** **54,039 千円 (R3 27,109 千円)**

交通事故の保険使用等に係る第三者納付金、資格喪失後受診等にかかる医療費の返還金等

一般被保険者第三者納付金 16,282 千円

一般被保険者返納金 784 千円

雑入 36,973 千円

歳出の概要

1. 総務費

【R4 決算額 48,683 千円 (R3 決算額 47,874 千円、対前年度 809 千円、1.7%)】

○ 一般管理費	29,488 千円	(R3 29,957 千円)
一般事務経費	15,625 千円	
共同電算レセプト処理手数料	10,699 千円	
レセプト点検事務委託手数料	2,587 千円	
第三者行為求償事務委託手数料	577 千円	
○ 連合会負担金	6,904 千円	(R3 6,317 千円)
○ 賦課徴収費	12,107 千円	(R3 11,369 千円)
○ 運営協議会費	184 千円	(R3 231 千円)

2. 保険給付費

【R4 決算額 6,245,870 千円 (R3 決算額 6,635,419 千円、対前年度 △389,549 千円、△5.9%)】

(単位：千円)

項	目	令和4年度	令和3年度	増減額
療養諸費	一般被保険者療養給付費	5,315,282	5,627,950	△ 312,668
	退職被保険者等療養給付費	0	17	△ 17
	一般被保険者療養費	47,721	62,242	△ 14,521
	退職被保険者等療養費	0	0	0
	審査支払手数料	18,649	16,922	1,727
高額療養費	一般被保険者高額療養費	838,328	905,827	△ 67,499
	退職被保険者等高額療養費	0	0	0
	一般被保険者高額介護合算療養費	765	896	△ 131
	退職被保険者等高額介護合算療養費	0	0	0
移送費	一般被保険者移送費	0	0	0
出産育児諸費	出産育児一時金	17,208	15,514	1,694
	支払手数料	9	8	1
葬祭諸費	葬祭費	6,850	5,600	1,250
傷病手当金	傷病手当金	1,058	443	615
保 険 給 付 費 合 計		6,245,870	6,635,419	△ 389,549

3.国民健康保険事業費納付金

【R4決算額 2,092,852千円（R3決算額 2,122,594千円、対前年度 △29,742千円、△1.4%）】

県が国民健康保険事業を運営するために、各市町から徴収する納付金

○ 医療給付費分	1,420,070千円	(R3	1,437,629千円)
○ 後期高齢者支援金等分	503,591千円	(R3	512,182千円)
○ 介護納付金分	169,191千円	(R3	172,783千円)

4.共同事業拠出金

【R4決算額 0千円（R3決算額 0千円、対前年度 ±0千円）】

退職者医療にかかる年金受給者リスト作成にかかる拠出金

○ 共同事業拠出金	0千円	(R3	0千円)
-----------	-----	-----	------

6.保健事業費

【R4決算額 86,304千円（R3決算額 87,848千円、対前年度 △1,544千円、△1.8%）】

○ 保健衛生普及費	7,568千円	(R3	11,805千円)
-----------	---------	-----	-----------

データヘルス計画に基づく保健事業の実施

- ・データヘルス計画推進業務（特定健康診査受診勧奨通知印刷費） 550千円
特定検診受診率向上事業
- ・データヘルス計画推進業務委託（セルフ健康チェック業務委託） 239千円
特定健診該当年齢前の健康診査受診の動機づけ事業
- ・その他事業 6,779千円
BIWA-TEKU、ジェネリック医薬品差額通知（年2回）、医療費通知（年6回）、
要医療対象者受診勧奨、糖尿病性腎症重症化予防事業など

○ 疾病予防費	9,596千円	(R3	10,474千円)
---------	---------	-----	-----------

40歳以上の人間ドック受診者に1/2を補助（上限2万円、脳ドックを含む場合は3万円）
助成対象者 478人（うち脳ドックを含む対象者71人）

○ 傷病見舞金	9,100千円	(R3	1,600千円)
---------	---------	-----	----------

傷病手当金の対象とならない被保険者のうち事業収入のある方で新型コロナウイルス感染症に感染した方に支給（10万円）

支給対象者 91人

○ **特定健康診査等事業費** **60,040 千円** (R3 **63,969 千円**)

40 歳から 74 歳の被保険者に対する特定健康診査・特定保健指導を実施

- ・ 特定健康診査業務委託 51,556 千円
(集団健診 3,306 千円、個別健診 48,250 千円)
- ・ 特定保健指導業務委託 1,320 千円

7.基金積立金

【R4 決算額 88,302 千円 (R3 決算額 12,776 千円、対前年度 75,526 千円、591.2%)】

○ **財政調整基金積立金** **88,302 千円** (R3 **12,776 千円**)

令和 3 年度の決算剰余金の一部および財政調整基金利子を積立

9.諸支出金

【R4 決算額 51,378 千円 (R3 決算額 78,598 千円、対前年度 △27,220 千円、△34.6%)】

○ **償還金及び還付加算金** **46,710 千円** (R3 **32,685 千円**)

- 一般被保険者保険税還付金 3,474 千円
- 退職被保険者等保険税還付金 0 千円
- 一般被保険者還付加算金 15 千円
- 退職被保険者等還付加算金 0 千円
- 保険給付費等交付金償還金 41,497 千円
- その他償還金 1,724 千円

○ **繰出金** **4,668 千円** (R3 **45,913 千円**)

- 直営診療施設へ特別調整交付金交付分の繰り出し
- 公立甲賀病院 3,956 千円
- みなくち診療所 60 千円
- 信楽中央病院 652 千円



滋賀県
甲賀市

令和4年度

後期高齢者医療特別会計 決算資料

(案)



甲賀市

令和5年3月末現在

後期高齢者医療市町別被保険者数等の状況

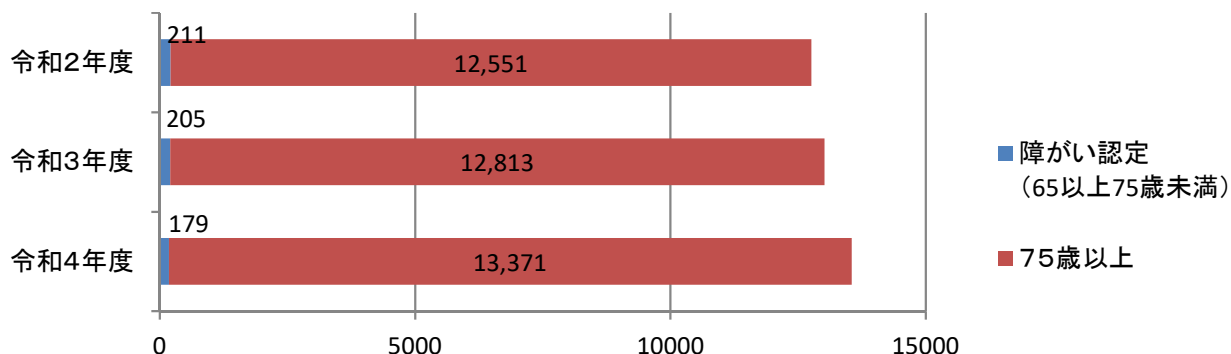
保険者番号	市町名	被保険者数	(再掲)				
			障がい認定 (65以上75歳未満)	被扶養者	住登外	一般被保険者Ⅱ	現役並み 所得者
39252010	大津市	49,146	234	2,758	146	13,354	3,638
39252028	彦根市	15,212	173	1,061	26	3,429	897
39252036	長浜市	18,137	207	2,092	15	3,521	731
39252044	近江八幡市	11,981	148	1,062	26	2,659	679
39252069	草津市	16,312	25	1,027	44	4,533	1,418
39252077	守山市	9,942	91	721	19	2,596	775
39252085	栗東市	6,975	68	504	13	1,702	660
39252093	甲賀市	13,550	179	1,503	20	2,749	684
39252101	野洲市	7,318	86	547	8	1,764	483
39252119	湖南市	6,714	68	537	4	1,674	414
39252127	高島市	9,041	8	1,268	19	1,476	316
39252135	東近江市	15,882	198	1,922	19	2,858	779
39252143	米原市	6,379	95	526	11	1,215	191
39253836	日野町	3,471	36	453	3	564	116
39253844	竜王町	1,651	33	248	1	278	82
39254255	愛荘町	2,523	14	317	2	440	164
39254412	豊郷町	956	6	104	1	133	30
39254420	甲良町	1,195	24	229		115	24
39254438	多賀町	1,352	4	154	1	234	56
	滋賀県	197,737	1,697	17,033	378	45,294	12,137

※一般被保険者Ⅱおよび現役並み所得者については、月報月の負担区分により判定

《4/7 処理時点における前月末現在の有資格者数》

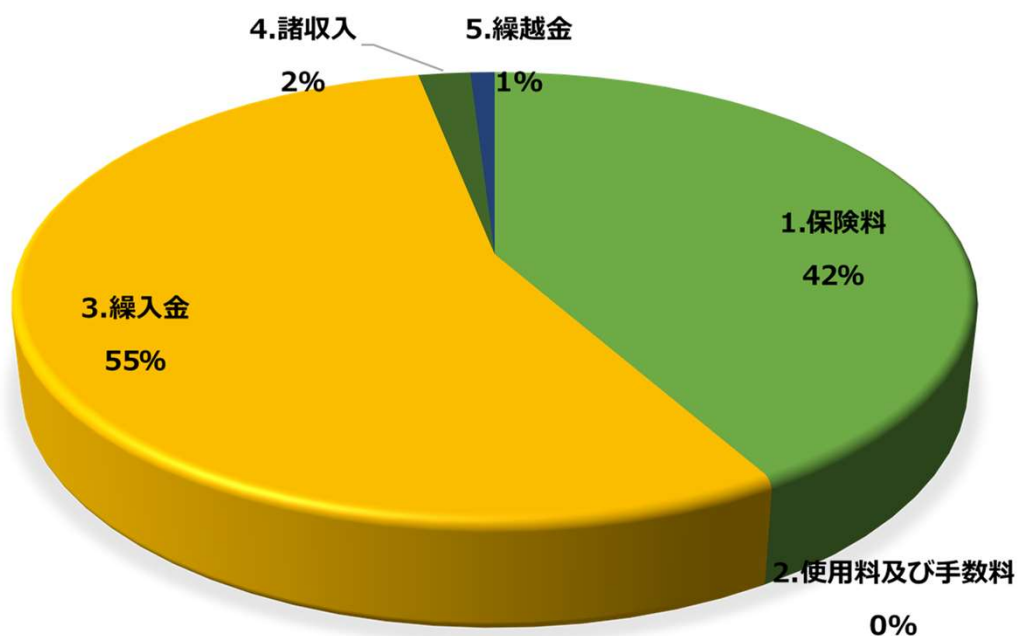
【参考】被保険者数等の年度推移(各年度末)

年度	甲賀市						滋賀県					
	被保険者数	(再掲)				被保険者数	(再掲)					
		障がい認定 (65以上75歳未満)	被扶養者	住登外	一般被保険者Ⅱ		現役並み所得者	障がい認定 (65以上75歳未満)	被扶養者	住登外	一般被保険者Ⅱ	現役並み所得者
令和2年度	12,762	211	1,639	15	607	184,145	2,073	18,058	327	608	10,586	
令和3年度	13,018	205	1,550	18	608	189,208	1,938	17,419	350	608	11,325	
令和4年度	13,550	179	1,503	20	2,749	197,737	1,697	17,033	378	684	12,137	



令和4年度 決算の状況

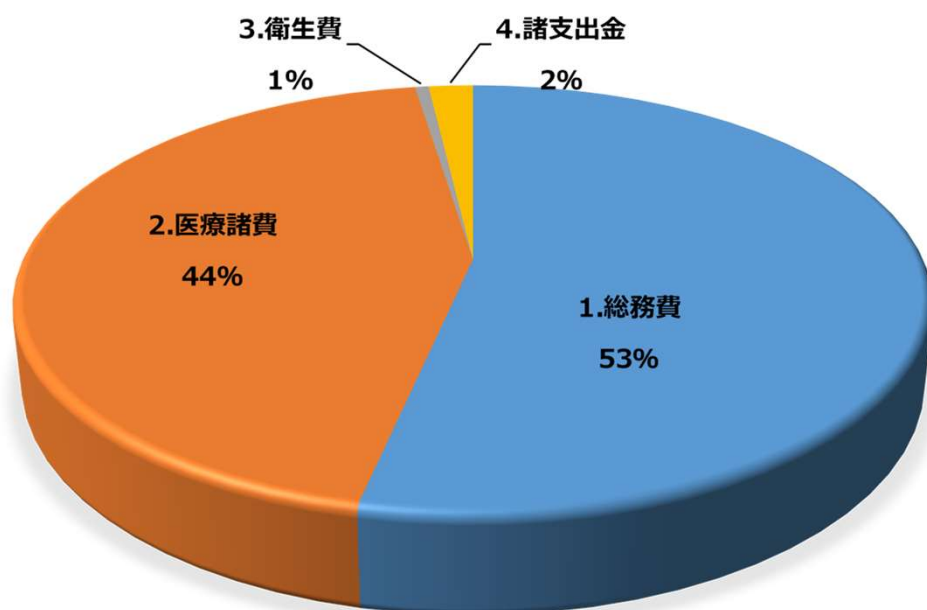
【歳入】



(単位：千円、%)

科目	令和4年度	令和3年度	増減額	増減率
1.保険料	915,754	869,366	46,388	5.3
2.使用料及び手数料	105	102	3	2.9
3.繰入金	1,206,504	1,211,102	△ 4,598	△ 0.4
4.諸収入	45,818	5,003	40,815	815.8
5.繰越金	21,497	20,552	945	4.6
6.国庫支出金	0	0	0	0.0
合計	2,189,678	2,106,125	83,553	4.0

【歳出】



(単位：千円、%)

科目	令和4年度	令和3年度	増減額	増減率
1. 総務費	1,157,204	1,091,728	65,476	6.0
2. 医療諸費	957,537	977,246	△ 19,709	△ 2.0
3. 衛生費	12,451	11,549	902	7.8
4. 諸支出金	40,652	4,105	36,547	890.3
合計	2,167,844	2,084,628	83,216	4.0

収支差引 21,834 千円

歳入の概要

1. 保険料

【R4 決算額 915,754 千円 (R3 決算額 869,366 千円、対前年度 46,388 千円、5.3%)】

- | | | |
|------------|------------|-----------------|
| ○ 後期高齢者保険料 | 915,754 千円 | (R3 869,366 千円) |
| ・ 特別徴収保険料 | 648,767 千円 | (R3 634,552 千円) |
| ・ 普通徴収保険料 | 266,987 千円 | (R3 234,814 千円) |
- 収納率 現年度分 99.68% (前年度 99.73%)、過年度分 22.91 % (前年度 32.49%)

2. 使用料及び手数料

【R4 決算額 105 千円 (R3 決算額 102 千円、対前年度 3 千円、2.9%)】

- | | | |
|---------|--------|-------------|
| ○ 督促手数料 | 105 千円 | (R3 102 千円) |
|---------|--------|-------------|

3. 繰入金

【R4 決算額 1,206,504 千円 (R3 決算額 1,211,102 千円、対前年度 △4,598 千円、△0.4%)】

- | | | |
|--|------------|-----------------|
| ○ 保険基盤安定繰入金 | 204,857 千円 | (R3 191,979 千円) |
| 広域連合に支出する低所得者への保険料軽減分で、一般会計より繰入
負担割合は、県 3/4 (153,643 千円)、市 1/4 (51,214 千円)
所得に応じ、7割、5割、2割の軽減 | | |
| ○ 保険給付費繰入金 | 919,946 千円 | (R3 941,049 千円) |
| 広域連合へ支出する医療給付費市負担金分 | | |
| ○ 健康診査事業繰入金 | 12,451 千円 | (R3 11,549 千円) |
| 健康診査事業委託分、実施経費にかかる繰入金 | | |
| ○ 事務費繰入金 | 69,250 千円 | (R3 66,525 千円) |
| 広域連合負担金 | 20,483 千円 | |
| 審査支払手数料他 | 37,592 千円 | |
| 事務経費 | 11,175 千円 | |

4.諸収入

【R4 決算額 45,818 千円 (R3 決算額 5,003 千円、対前年度 40,815 千円、815.8%)】

- | | | |
|---------------------------------|-----------|---------------|
| ○ 延滞金、加算金及び過料 | 79 千円 | (R3 854 千円) |
| 保険料収納にかかる延滞金 | | |
| ○ 償還金及び還付加算金 | 1,524 千円 | (R3 1,764 千円) |
| 過年度保険料の還付金及び還付加算金に対し、広域連合からの返還分 | | |
| 保険料還付金 | 1,524 千円 | |
| 保険料還付加算金 | 0 円 | |
| ○ 雑入 | 44,215 千円 | (R3 2,385 千円) |
| 後期高齢者医療広域連合補助金 | 5,074 千円 | |
| 令和 3 年度の広域連合負担金精算による返還金 | 39,141 千円 | |

5.繰越金

【R4 決算額 21,497 千円 (R3 決算額 20,552 千円、対前年度 945 千円、4.6%)】

- | | | |
|---------|-----------|----------------|
| ○ 繰越金 | 21,497 千円 | (R3 20,552 千円) |
| 前年度の繰越金 | | |

歳出の概要

1.総務費

【R4 決算額 1,157,204 千円 (R3 決算額 1,091,728 千円、対前年度 65,476 千円、6%)】

- **一般管理費** **13,074 千円** (R3 **6,545 千円**)
後期高齢者医療一般事務経費
- **後期高齢者医療広域連合負担金** **20,483 千円** (R3 **19,584 千円**)
広域連合の電算システム管理費、保健事業、人件費などの共通経費分にかかる市町負担金均等割 (10%)、高齢者人口割 (45%)、人口割 (45%) で算出された額を負担
- **賦課徴収費** **3,158 千円** (R3 **4,218 千円**)
保険料通知、納付書発行、口座振替手数料、コンビニ納付手数料など
- **後期高齢者医療広域連合負担金** **1,120,489 千円** (R3 **1,061,381 千円**)
広域連合へ納付する保険料の収納分および保険基盤安定負担分
 - 保険料収納分 915,632 千円
 - 保険基盤安定負担分 204,857 千円

2.医療諸費

【R4 決算額 957,537 千円 (R3 決算額 977,246 千円、対前年度 △19,709 千円、△2.0%)】

- **医療給付費** **919,946 千円** (R3 **941,049 千円**)
広域連合へ納付する医療給付費の市負担金分
- **審査支払手数料** **37,591 千円** (R3 **36,197 千円**)
広域連合へ納付する医療給付にかかる審査支払手数料

3.衛生費

【R4 決算額 12,451 千円 (R3 決算額 11,549 千円、対前年度 902 千円、7.8%)】

- **予防費** **12,451 千円** (R3 **11,549 千円**)
健診事業にかかる経費
 - 健康診査業務委託 11,355 千円
 - 健康診査業務委託手数料 671 千円
 - 事業実施一般経費 425 千円

4.諸支出金

【R4 決算額 40,652 千円（R3 決算額 4,105 千円、対前年度 36,547 千円、890.3%）】

- | | | |
|----------------------------------|-----------|---------------|
| ○ 償還金及び還付加算金 | 1,511 千円 | (R3 1,793 千円) |
| 後期高齢者医療保険料還付金 | 1,511 千円 | |
| 後期高齢者医療還付加算金 | 0 円 | |
| ○ 繰出金 | 39,141 千円 | (R3 2,366 千円) |
| 令和 3 年度広域連合負担金精算による返還分を一般会計へ繰り出し | | |



滋賀県
甲賀市

令和4年度

介護保険特別会計
決算資料



甲賀市

決算の概要

概要

甲賀市第8期介護保険事業計画・高齢者福祉計画は、高齢者が可能な限り、住み慣れた地域でその人が有する能力に応じ、自立した日常生活を営むことができるよう、「医療」「介護」「介護予防」「住まい」「生活支援・福祉サービス」が包括的に確保される地域包括ケアシステムの構築を目標として、令和3年3月に策定しました。

第8期計画の中間年となる令和4年度は、以下の6つの基本的方向に基づく各事業に取り組みました。

« 計画の基本的方向 »

- 高齢者を支える地域包括ケアシステム『健康・いきいき・安心づくりシステム』の実現
- 総合的・効果的な生活支援・介護予防サービスの基盤整備
- 在宅サービス・施設サービスの充実
- 生涯を通じた健康づくりの推進
- 生涯現役の地域づくりの推進
- 安全・安心な暮らしができるまちづくりの推進

歳入

国庫支出金、支払基金交付金、県支出金、繰入金の各公費は、介護給付費や地域支援事業費に基づき、それぞれ決められた負担割合に応じた額を収入しました。

介護保険料は、基準額（第5段階）の年額が71,280円で、18億2,043万1,756円収入しました。

重層的支援体制整備事業の実施に伴い、地域介護予防活動支援事業、地域包括支援センター運営事業、生活支援体制整備事業を一般会計で実施したため、地域支援事業交付金（国・県）、地域支援事業繰入金が前年度より減となりました。

歳出

保険給付費は、地域密着型特定施設入居者生活介護の施設整備等に伴い、前年度より7,797万9,028円の増となりました。

また、令和3年度の精算による国・県等への返還を行うとともに、介護給付費準備基金へ1億2,474万7,861円を積み立てました。

重層的支援体制整備事業の実施に伴い、地域介護予防活動支援事業、地域包括支援センター運営事業、生活支援体制整備事業を一般会計で実施したため、地域支援事業費が減となりました。

甲賀市の状況（1）

■人口

（単位：人）

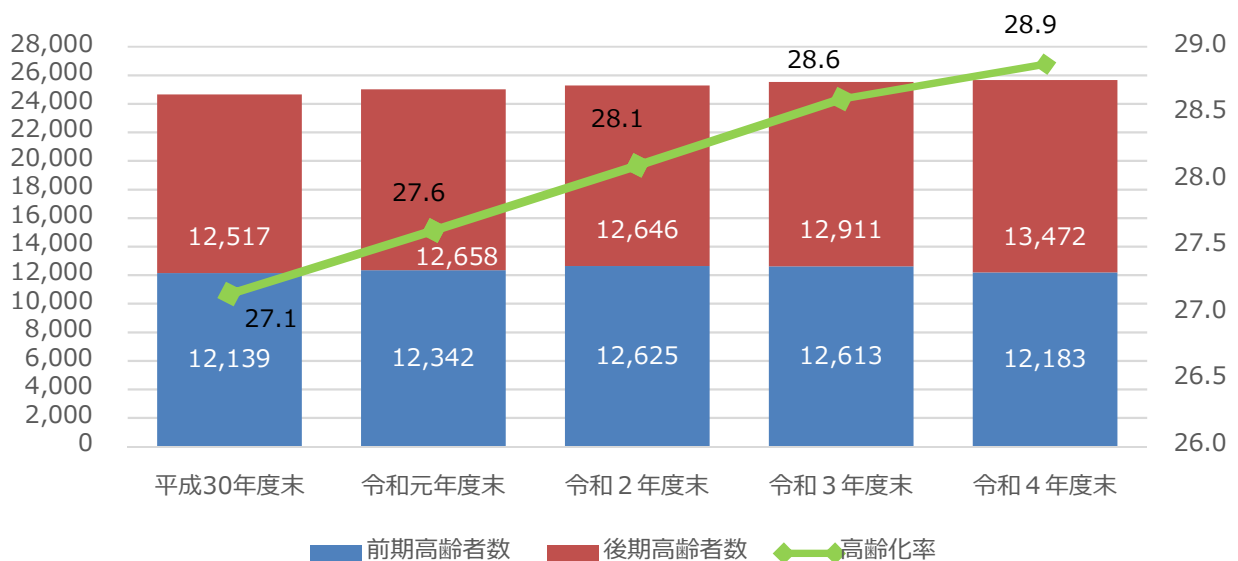
	平成30年度末	令和元年度末	令和2年度末	令和3年度末	令和4年度末
水口地域	41,068	41,236	41,188	41,235	41,218
土山地域	7,465	7,340	7,195	6,978	6,926
甲賀地域	10,014	9,853	9,723	9,573	9,408
甲南地域	20,846	20,887	20,849	20,759	20,801
信楽地域	11,440	11,194	10,946	10,674	10,512
合計	90,833	90,510	89,901	89,219	88,865

■高齢者数、高齢化率

（単位：人、％）

	平成30年度末	令和元年度末	令和2年度末	令和3年度末	令和4年度末
高齢者数	24,656	25,000	25,271	25,524	25,655
うち前期高齢者数	12,139	12,342	12,625	12,613	12,183
うち後期高齢者数	12,517	12,658	12,646	12,911	13,472
高齢化率	27.1	27.6	28.1	28.6	28.9

高齢者人口及び高齢化率の推移



甲賀市の状況（2）

■ 第1号被保険者数

（単位：人）

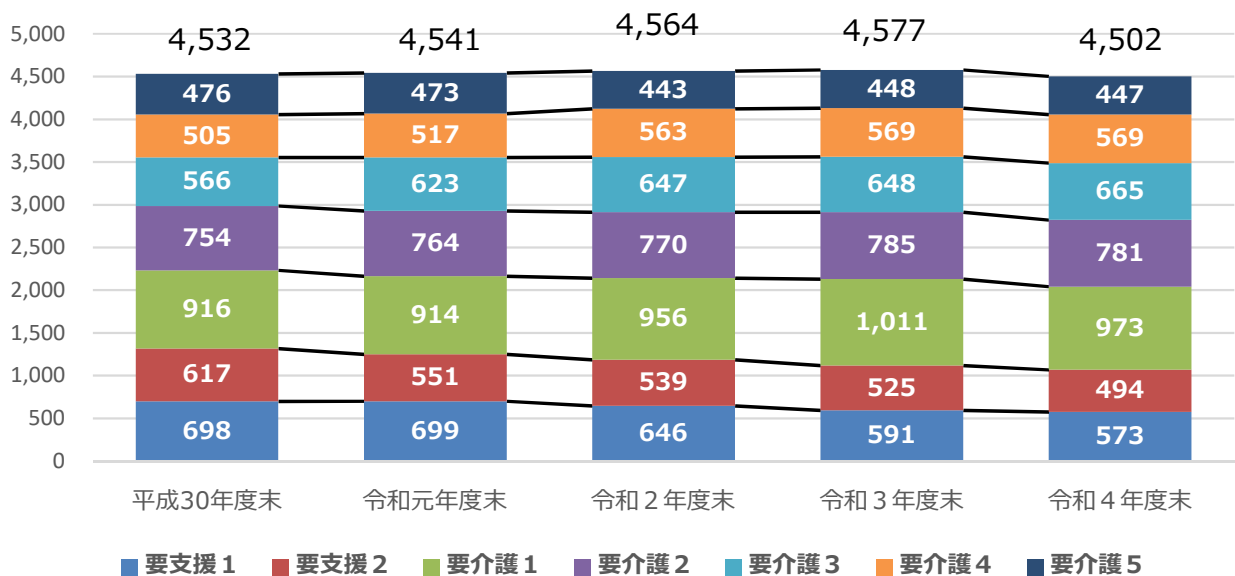
	令和3年度末	令和4年度末	比較
第1号被保険者	25,498	25,635	137

■ 認定者数

（単位：人）

	平成30年度末	令和元年度末	令和2年度末	令和3年度末	令和4年度末
要支援1	698	699	646	591	573
要支援2	617	551	539	525	494
要介護1	916	914	956	1,011	973
要介護2	754	764	770	785	781
要介護3	566	623	647	648	665
要介護4	505	517	563	569	569
要介護5	476	473	443	448	447
合計	4,532	4,541	4,564	4,577	4,502

認定者数



歳入歳出決算（前年度比較）

（単位：円）

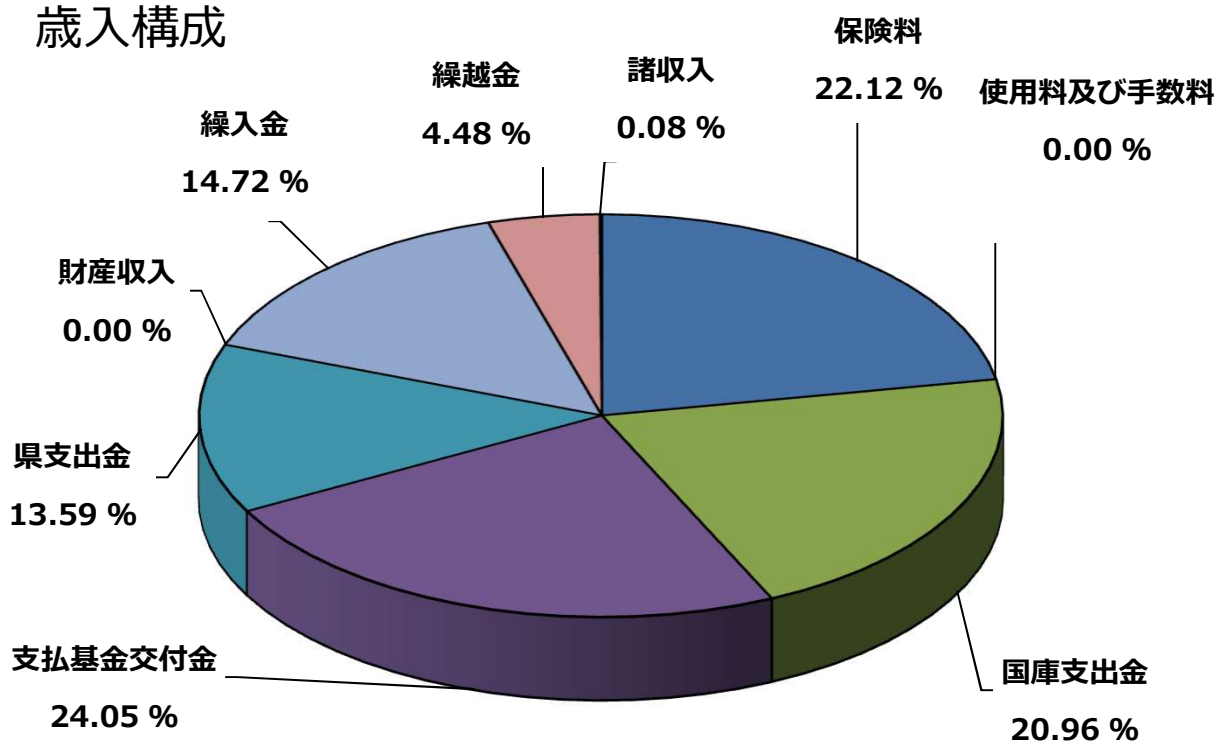
	款 別	令和4年度 決算額	令和3年度 決算額	比較	伸率（%）
歳 入	1. 保険料	1,820,431,756	1,797,812,567	22,619,189	1.26
	2. 使用料及び手数料	185,100	184,000	1,100	0.60
	3. 国庫支出金	1,724,567,449	1,759,860,553	▲ 35,293,104	▲ 2.01
	4. 支払基金交付金	1,979,390,000	1,961,490,000	17,900,000	0.91
	5. 県支出金	1,118,766,489	1,129,127,446	▲ 10,360,957	▲ 0.92
	6. 財産収入	269,129	217,234	51,895	23.89
	7. 繰入金	1,211,280,000	1,234,374,000	▲ 23,094,000	▲ 1.87
	8. 繰越金	368,404,083	343,547,748	24,856,335	7.24
	9. 諸収入	6,858,633	663,042	6,195,591	934.42
		合 計	8,230,152,639	8,227,276,590	2,876,049
歳 出	1. 総務費	76,879,567	70,211,745	6,667,822	9.50
	2. 保険給付費	7,159,128,844	7,081,149,816	77,979,028	1.10
	4. 保健福祉事業費	12,706,638	13,105,252	▲ 398,614	▲ 3.04
	5. 地域支援事業費	227,991,250	346,587,832	▲ 118,596,582	▲ 34.22
	6. 基金積立金	124,747,861	132,450,598	▲ 7,702,737	▲ 5.82
	7. 公債費	0	0	0	0
	8. 諸支出金	271,956,344	215,367,264	56,589,080	26.28
	9. 予備費	0	0	0	0
		合 計	7,873,410,504	7,858,872,507	14,537,997
	収 支 差 引	356,742,135	368,404,083	▲ 11,661,948	▲ 3.17

歳入歳出決算の構成（1）

■歳入

歳入区分	金額（円）	割合（%）
保険料	1,820,431,756	22.12
使用料及び手数料	185,100	0.00
国庫支出金	1,724,567,449	20.96
支払基金交付金	1,979,390,000	24.05
県支出金	1,118,766,489	13.59
財産収入	269,129	0.00
繰入金	1,211,280,000	14.72
繰越金	368,404,083	4.48
諸収入	6,858,633	0.08
計	8,230,152,639	100.00

歳入構成

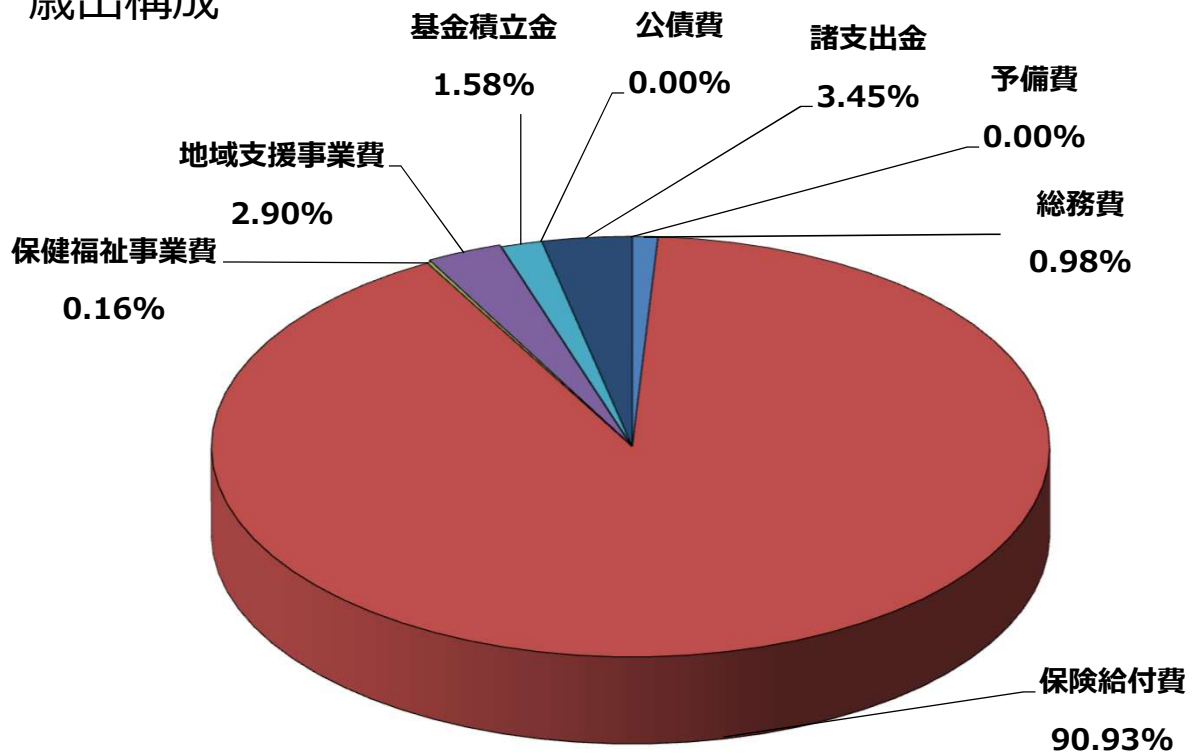


歳入歳出決算の構成（２）

■ 歳出

歳出区分	金額（円）	割合（％）
総務費	76,879,567	0.98
保険給付費	7,159,128,844	90.93
保健福祉事業費	12,706,638	0.16
地域支援事業費	227,991,250	2.90
基金積立金	124,747,861	1.58
公債費	0	0.00
諸支出金	271,956,344	3.45
予備費	0	0.00
計	7,873,410,504	100.00

歳出構成



収納状況の推移

【現年度】

(単位：円・%)

年度	調定額	収入額	不納欠損額	収入未済額	収納率
平成30年度	1,794,485,634	1,782,806,573	0	11,679,061	99.35
令和元年度	1,791,673,363	1,780,357,313	0	11,316,050	99.37
令和2年度	1,788,085,939	1,778,866,047	0	9,219,892	99.48
令和3年度	1,804,730,050	1,793,768,481	0	10,961,569	99.39
令和4年度	1,824,552,493	1,813,938,221	0	10,614,272	99.42

※収入額については、還付未済額を差し引いた額を計上しています。

【過年度】

(単位：円・%)

年度	調定額	収入額	不納欠損額	収入未済額	収納率
平成30年度	29,719,196	3,878,588	7,360,345	18,480,263	17.35
令和元年度	30,007,310	4,421,766	6,300,265	19,285,279	18.65
令和2年度	30,478,115	4,490,153	6,198,604	19,789,358	18.49
令和3年度	29,009,250	2,717,686	5,724,327	20,567,237	11.67
令和4年度	31,408,098	3,734,811	8,473,429	19,199,858	16.28

※収入額については、還付未済額を差し引いた額を計上しています。

【合計（現年度+過年度）】

(単位：円・%)

年度	調定額	収入額	不納欠損額	収入未済額	収納率
平成30年度	1,824,204,830	1,786,685,161	7,360,345	30,159,324	98.34
令和元年度	1,821,680,673	1,784,779,079	6,300,265	30,601,329	98.31
令和2年度	1,818,564,054	1,783,356,200	6,198,604	29,009,250	98.40
令和3年度	1,833,739,300	1,796,486,167	5,724,327	31,528,806	98.28
令和4年度	1,855,960,591	1,817,673,032	8,473,429	29,814,130	98.39

※収入額については、還付未済額を差し引いた額を計上しています。

【不納欠損事由】

内容	金額（円）	人数（人）
消滅時効に係る時効期間の満了	5,330,466	78
死亡に起因するもの	1,288,025	15
失踪、行方不明、その他これに準ずるもの	1,854,938	40
計	8,473,429	133

主要施策成果説明（1）

■ 保険給付費

要介護・要支援の認定を受けた受給者の介護（介護予防）サービスに係る保険給付費の支給を行いました。受給者の自己負担額は所得の状況に応じて1割、2割、3割のいずれかになります。

【主要事業】

介護給付の状況

区分	令和4年度		令和3年度	
	延件数	金額（円）	延件数	金額（円）
居宅介護サービス費	60,713	2,547,421,129	58,967	2,505,122,650
地域密着型サービス費	8,509	1,172,419,564	7,859	1,112,274,645
施設介護サービス費	9,256	2,559,442,562	9,242	2,558,307,087
福祉用具購入費	283	7,127,446	311	7,175,100
住宅改修費	113	6,470,276	123	7,234,876
居宅介護サービス計画費	24,303	384,338,317	23,876	381,008,534
合計	103,177	6,677,219,294	100,378	6,571,122,892

区分	令和4年度		令和3年度	
	延件数	金額（円）	延件数	金額（円）
介護予防サービス費	7,833	93,581,462	7,849	98,816,701
地域密着型介護予防サービス費	65	5,455,054	83	5,252,846
福祉用具購入費	84	1,965,024	108	2,285,471
住宅改修費	47	3,490,855	61	4,069,350
介護予防サービス計画費	6,186	29,411,567	6,201	29,273,351
合計	14,215	133,903,962	14,302	139,697,719

区分	令和4年度		令和3年度	
	延件数	金額（円）	延件数	金額（円）
高額介護サービス費		148,910,778		147,996,464
高額介護予防サービス費		152,484		77,332
合計	11,766	149,063,262	11,445	148,073,796

主要施策成果説明（２）

区分	令和４年度		令和３年度	
	延件数	金額（円）	延件数	金額（円）
高額医療合算介護サービス費		21,813,055		20,838,421
高額医療合算介護予防サービス費		51,661		98,222
合計	711	21,864,716	695	20,936,643

区分	令和４年度		令和３年度	
	延件数	金額（円）	延件数	金額（円）
特定入所者介護サービス費	5,531	165,165,241	5,647	189,070,560
特定入所者介護予防サービス費	21	165,499	8	84,685
合計	5,552	165,330,740	5,655	189,155,245

施設介護サービス費（再掲）	令和４年度		令和３年度	
	延件数	金額（円）	延件数	金額（円）
介護老人福祉施設	6,198	1,695,252,748	6,138	1,690,308,497
介護老人保健施設	2,846	785,904,359	2,874	784,504,536
介護療養型医療施設	30	8,809,198	74	22,569,701
介護医療院	182	69,476,257	156	60,924,353
合計	9,256	2,559,442,562	9,242	2,558,307,087

■ 保健福祉事業費

（単位：千円）

介護保険扶助費		決算額	12,706
事業概要	在宅介護推進の一環として、在宅で寝たきり高齢者等を介護している介護者家族へ介護激励金の支給や福祉用具購入費の貸付を行いました。		
	・ 在宅寝たきり高齢者等介護激励金	12,660,000円	
	・ 貸付金	46,638円	
成果・実績	在宅で寝たきり高齢者等を介護している介護者家族へ日々の労を労うため介護激励金の支給を行い、介護者家族の精神的、経済的負担の軽減を図りました。		
【決算書頁】	32		

主要施策成果説明（3）

■ 地域支援事業費

(単位：千円)

介護予防・生活支援サービス事業費（第1号事業）		決算額	107,115
事業概要	<p>事業対象者・要支援者が利用する介護予防・生活支援サービスに係る事業費の支給を行いました。受給者の自己負担割合は所得の状況等に応じて1割、2割、3割のいずれかになります。</p> <ul style="list-style-type: none"> ・訪問介護相当サービス負担金 9,798,975円 ・訪問型サービス（緩和型）負担金 5,438,506円 ・通所介護相当サービス負担金 31,107,800円 ・通所型サービス（緩和型）負担金 47,865,572円 		
成果・実績	<p>事業対象者・要支援者の介護予防・生活支援サービスの事業費を支給することにより、要支援状態の軽減、重度化防止及び地域における自立した日常生活の継続を支援しました。</p>		
【決算書頁】	32,34		

(単位：千円)

一般介護予防事業費		決算額	42,009
事業概要	<p>一般介護予防事業は、高齢者が自分の心身の状況に関わらず、生きがい・役割を持つて生活できる地域の実現を目指して、介護予防に関する知識の普及・啓発、支援を実施しました。また、専門職による介護予防に関する集団及び個別リハビリテーションを実施しました。</p> <ul style="list-style-type: none"> ・軽度認知症デイケア事業業務委託 4,514,231円 ・地域リハビリテーションマネジメント事業委託 1,782,000円 ・在宅リハビリテーション支援事業委託 1,836,000円 ・一般職給与等 32,351,991円 		
成果・実績	<p>軽度認知障害（MCI）の高齢者を対象に軽度認知症デイケア事業を実施しました。また、高齢者の自立に向けた検討会議に専門職からの助言を受けました。</p>		
【決算書頁】	34,36		

主要施策成果説明（４）

(単位：千円)

任意事業費		決算額	65,230
事業概要	<p>高齢者が住み慣れた地域で安心してその人らしい生活を継続できるよう、自立した日常生活の支援や権利擁護事業、認知症サポーター養成事業等を実施しました。また、介護給付の適正化を図るため、ケアプラン点検等給付適正化事業を実施しました。</p> <ul style="list-style-type: none"> ・ 認知症キャラバンメイト業務委託 2,200,000円 ・ 介護家族等地域交流事業補助金 380,000円 ・ 配食サービス事業委託 5,553,500円 ・ 老人福祉扶助費 53,590,556円 ・ 介護給付適正化支援システム保守委託 2,255,000円 		
成果・実績	<p>成年後見制度利用による権利擁護や介護用品購入費助成等により、高齢者の自立した日常生活の支援を行いました。また、認知症キャラバンメイトへの支援や、認知症サポーターの養成を行い、認知症になっても安心して生活できる地域づくりのための人材育成・体制整備や介護者家族の会への補助を行いました。介護給付適正化事業では、定期的にケアプランの点検を行うなどし、給付の適正化に努めました。</p>		
【決算書頁】	36,38		

(単位：千円)

在宅医療・介護連携推進事業費		決算額	10,493
事業概要	<p>医療と介護を必要とする高齢者等が、住み慣れた地域で自分らしく暮らせるように、医療と介護が一体的に提供できるシステム構築を目指した事業を実施しました。</p> <ul style="list-style-type: none"> ・ 在宅医療・介護連携推進事業委託 7,159,700円 ・ 報酬等（歯科衛生士1人） 1,373,823円 		
成果・実績	<p>在宅医療連携推進の拠点として「在宅医療推進センター（介護老人保健施設ケアセンターささゆり内）」を設置し、相談業務とチームケアの推進に努めました。切れ目のない在宅医療と介護の提供体制を構築するために、誤嚥性肺炎予防口腔ケア指導や、在宅アドバイス事業の啓発をし、市民に活用してもらうことで介護しやすい環境づくりを行いました。</p>		
【決算書頁】	38, 40		

主要施策成果説明（５）

（単位：千円）

認知症総合支援事業費		決算額	2,322
事業概要	認知症になっても本人の意思が尊重され、住み慣れた地域で暮らし続けられるように認知症の人やその家族に早期に関わるチームを配置し、早期診断・早期対応に向けた支援を行いました。認知症の人やその家族に対する支援として、認知症カフェ等の集う場の取り組みを行いました。		
	・ 認知症地域支援推進員配置賃金	2,113,420円	
	・ 認知症カフェ開設及び運営準備補助	2,000円	
	・ 認知症初期集中支援事業	130,000円	
成果・実績	認知症地域支援推進員が、認知症初期集中支援事業や認知症カフェへの支援を行いました。また、認知症の人とその家族が過ごせる居場所としてコロナ対策を講じて開催された認知症カフェへの補助を行いました。		
【決算書頁】	40		



滋賀県
甲賀市

令和4年度

野洲川基幹水利施設
管理事業特別会計

決算資料

(案)



甲賀市

令和4年度

野洲川基幹水利施設管理事業特別会計決算

●決算の概要

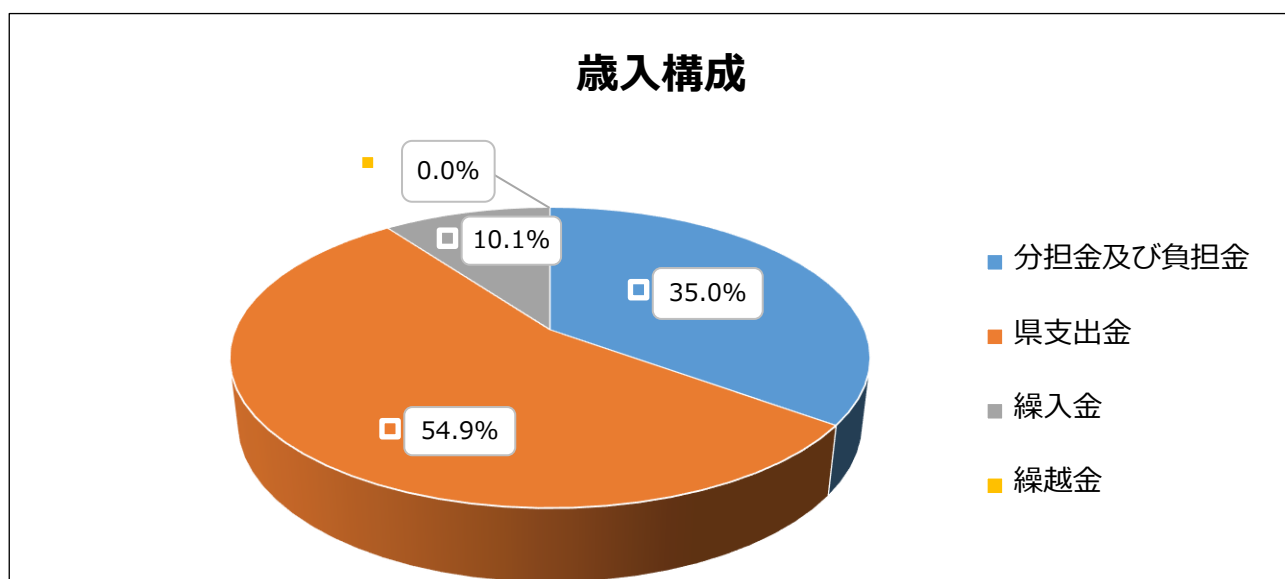
国営で造成された基幹水利施設である「野洲川ダム」及び「水口頭首工」の適正な維持管理を図るため、負担金並びに補助金収入により、施設の適正管理に努めました。

●決算の構成

【歳入】

(単位:千円)

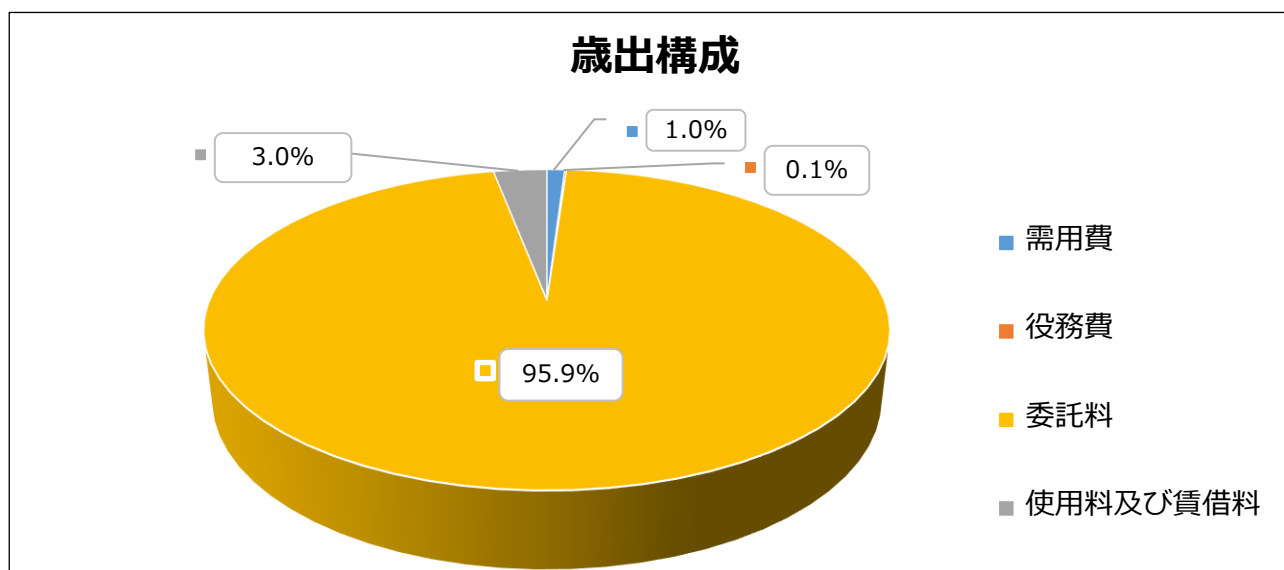
	令和4年度		令和3年度 B	比較 A-B=C	増減率 (%) C/B
	A	構成比			
分担金及び負担金	25,057	35.0	18,146	6,911	38.1
県支出金	39,359	54.9	23,333	16,026	68.7
繰入金	7,243	10.1	5,855	1,388	23.7
繰越金	5	0.0	34	△29	△85.3
歳入合計	71,664	100.0	47,368	24,296	51.3



【歳出】

(単位:千円)

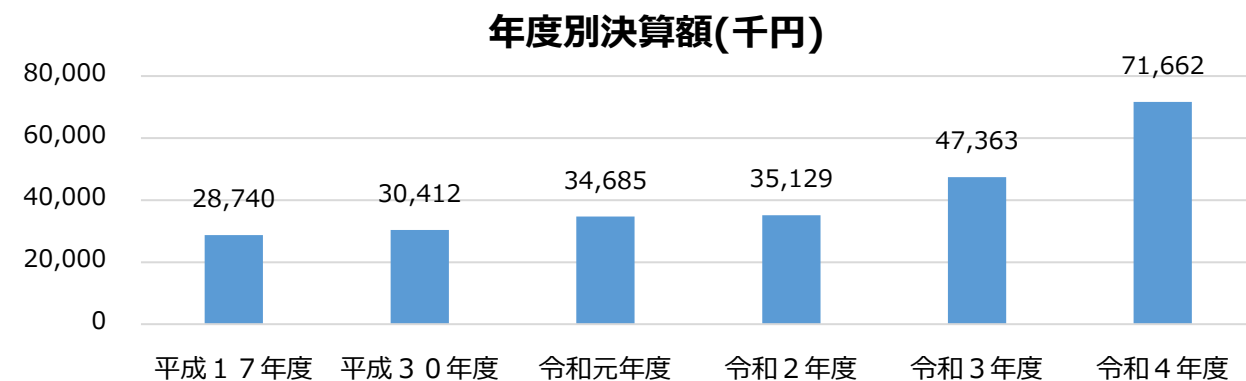
	令和4年度		令和3年度	比較 A-B=C	増減率 (%) C/B
	A	構成比	B		
需用費	744	1.0	419	325	77.6
役務費	42	0.1	42	0	0.0
委託料	68,692	95.9	44,515	24,177	54.3
使用料及び賃借料	2,184	3.0	2,184	0	0.0
備品購入費	0	0.0	203	△203	皆減
歳出合計	71,662	100.0	47,363	24,299	51.3



●決算の推移

(単位:千円)

年度	H17年度	H30年度	R元年度	R2年度	R3年度	R4年度
金額	28,740	30,412	34,685	35,129	47,363	71,662



● 5市負担金率表（令和2年度～令和4年度）

（単位：%）

	甲賀市	湖南市	栗東市	守山市	野洲市	計
野洲川ダム	20.2	16.5	20.5	21.1	21.7	100

	甲賀市	湖南市	計
水口頭首工	43.9	56.1	100

● 主な事業

野洲川土地改良区への管理業務委託

水口頭首工 9,680 千円

- ・ 維持管理経費及び人件費

野洲川ダム 56,762 千円

- ・ 維持管理経費及び人件費

甲賀市が発注した業務委託

水口頭首工 99 千円

- ・ 水口頭首工電気保安管理業務委託

野洲川ダム 2,134 千円

- ・ 野洲川ダム電気保安管理業務委託
- ・ 野洲川ダム取水設備・放流設備点検整備業務委託

その他

配線設備使用料 2,184 千円

- ・ 中央遠隔システム用光回線使用料



水口頭首工電気保安管理業務委託



野洲川ダム取水設備・放流設備
点検整備業務委託